

1Q/15

بورصة البحرين
BAHRAIN BOURSE



نشرة التداول الفصلية

Quarterly Trading Bulletin

يناير - مارس 2015 January - March 2015



www.bahrainbourse.com.bh

Contents

المحتويات

Market Performance & Activity	1	أداء ونشاط السوق
BHB Indices	2	مؤشرات البورصة
Market at a Glance	3	احصاءات موجزة
Sectors at a Glance	4	احصاءات قطاعية
Quarterly Trading Activity	5	حركة التداول الفصلية
Financial Ratios	6	مؤشرات مالية
Trading Nationality Wise	7	التداول وفقاً للجنسية
Brokers Activity (Buy & Sell)	8	نشاط الوسطاء (بيعاً وشراءً)
Bonds & Sukuk	9	السندات والصكوك
Mutual Funds	10	صناديق الاستثمار
Brokers & Members	11	الوسطاء والأعضاء

1Q 15

نشرة التداول الفصلية Quarterly Trading Bulletin يناير - مارس 2015 January - March 2015

بورصة البحرين
BAHRAIN BOURSE



Market Performance

The Bahrain All Share Index closed at the end of 1Q 15 at 1,449.98 recording a YTD increase of 1.64%.

Market Capitalization of the BHB stood at BD 8.54bn by the end of the quarter, increasing from BD 7.58 bn in 1Q 14, with an increase of 12.69%.

The first quarter of 2015 witnessed a decrease of 80.85% in the value of shares traded compared to 1Q 14 with a total trading value of BD 17.68mn. Also, the total volume decreased by 86.80%, reaching 65.56mn shares. Moreover the number of transactions decreased by 59.93%.

Most of the trading activity was concentrated in the Commercial Banks sector with a value of BD12.37mn that captured 70% of the total value of shares traded during 1Q 15, which comprised of 79.21% of the total volume of shares traded in the market.

During the quarter, the market witnessed BD 28.07mn value of shares traded by Bahraini investors capturing 79.39% of the trading value and BD7.29mn by Non-Bahraini investors capturing 20.61% of the trading value.

The market breadth showed that advancers outperformed decliners by a margin of 17:11 and 19 scrips remained unchanged.

أداء البورصة

أقفل مؤشر البحرين العام عند مستوى 1,449.98 نقطة بنهاية الربع الأول من عام 2015، مسجلا ارتفاعا بنسبة 1.64% مقارنة بمطلع العام.

بلغت القيمة السوقية للسوق بنهاية الربع الأول 8.54 مليار دينار بحريني مقارنة بـ 7.58 مليار دينار في الربع الأول من عام 2015، مسجلة ارتفاعا بنسبة 12.69%.

تم تداول 65.56 مليون سهم بقيمة 17.68 مليون دينار في الربع الأول من عام 2015، وقد سجلت قيمة التداول مقارنة بالربع الأول من عام 2014 انخفاضا بنسبة 80.85%، في حين سجلت كمية التداول انخفاضا بنسبة 86.80%. اما عدد الصفقات فقد انخفض بنسبة 59.93%.

استحوذ قطاع البنوك التجارية على 70% من مجمل قيمة الأسهم المتداولة والتي بلغت 12.37 مليون دينار، أي ما يعادل 79.21% من إجمالي كمية الأسهم المتداولة.

بلغت قيمة تداولات المستثمرين البحرينيين في الربع الأول من العام الجاري 28.07 مليون دينار، مشكلا 79.39% من إجمالي قيمة التداولات خلال الفترة، في حين بلغت نسبة الغير بحرينيين 20.61% أي ما قيمته 7.29 مليون دينار.

أما بصدد حركة أسعار الأسهم، فقد ارتفعت أسهم 17 شركة مقابل انخفاض 11 شركة، في حين حافظت 19 شركة على أسعارها السابقة.

BHB Indices						مؤشرات البورصة
Indices	الربع الأول 2015 1Q 15	الربع الأول 2014 1Q 14	التغير (نقطة) Change (points)	التغير (%) Change (%)	التغير منذ مطلع العام (%) YTD Change (%)	المؤشرات
Bahrain All Share Index	1,449.98	1,356.91	93.07	6.86	1.64	مؤشر البحرين العام
Dow Jones Bahrain Index	123.79	117.28	6.51	5.55	0.81	مؤشر داو جونز البحرين
Esterad Index	1,542.04	1,373.36	168.68	12.28	2.56	مؤشر استيراد

Daily Trading Averages					متوسط التداولات اليومية
	الربع الأول 2015 1Q 15	الربع الأول 2014 1Q 14	التغير Change	التغير (%) Change (%)	
Total Trading Days	61	62	(1)	(1.61)	مجموع أيام التداول
Average Value of Shares (BD)	289,824	1,488,945	(1,199,121)	(80.53)	متوسط قيمة الأسهم (دينار)
Average Volume of Shares	1,074,768	8,011,231	(6,936,463)	(86.58)	متوسط كمية الأسهم
Average no. of transactions	44	107	(63)	(59.25)	متوسط عدد الصفقات

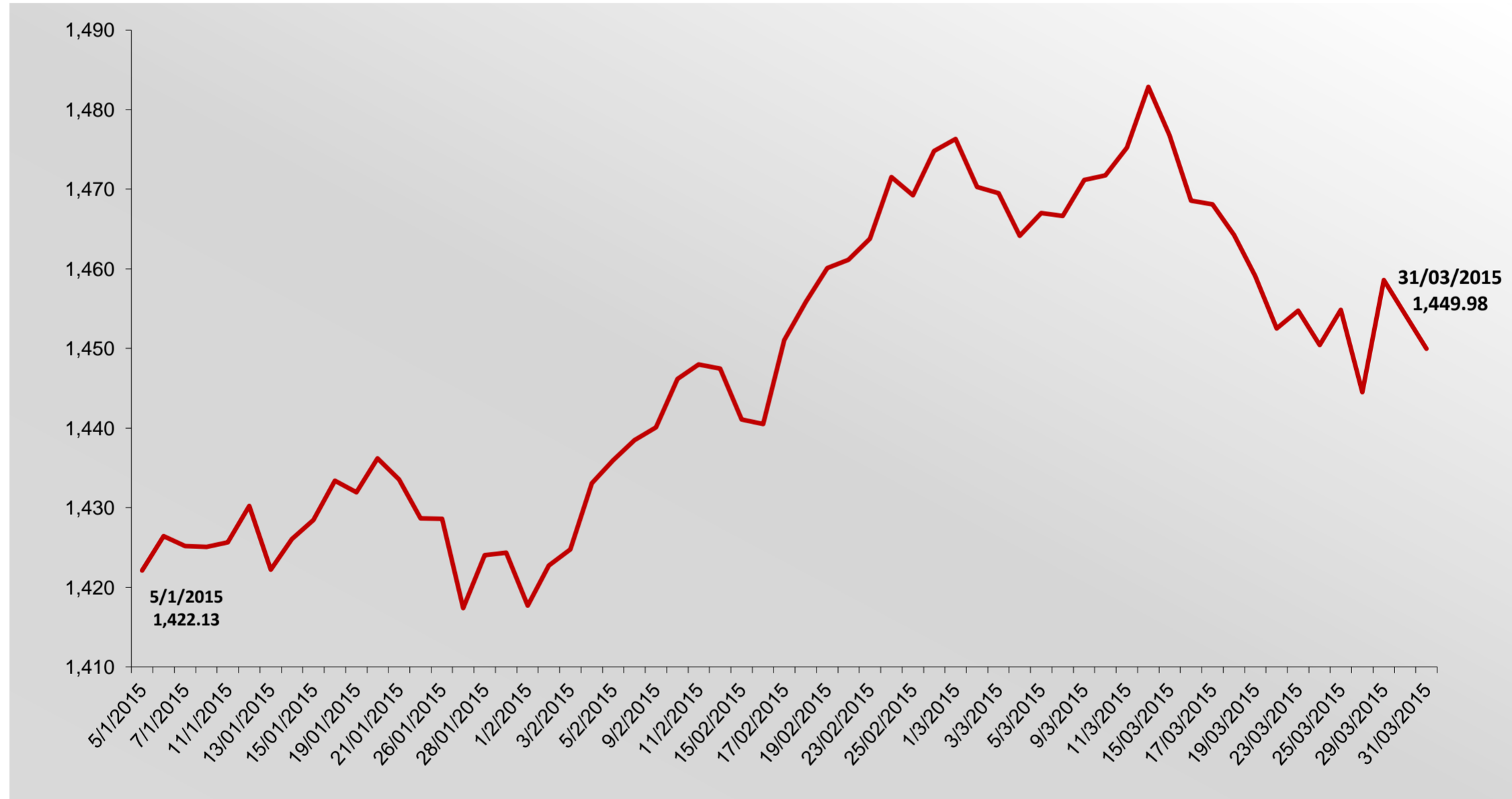
Monthly Comparison						مقارنة شهرية
Month	مؤشر البحرين العام Bahrain All Share Index	القيمة السوقية (دينار) Market Capitalization (BD)	قيمة الاسهم المتداولة (دينار) Value of Shares Traded (BD)	كمية الاسهم المتداولة Volume of Shares Traded	عدد الصفقات No. of Transactions	الشهر
January	1,424.37	8,329,745,426	3,531,900	14,277,289	626	يناير
February	1,474.81	8,672,012,714	8,370,127	27,110,895	1,029	فبراير
March	1,449.98	8,539,719,037	5,777,268	24,172,692	1,005	مارس
Total	-	-	17,679,294	65,560,876	2,660	المجموع

Summary of Listings		ملخص الإدراج
Number of Companies	47	عدد الشركات
Number of Mutual Funds	21	عدد الصناديق
Number of Bonds & Sukuk	10	عدد السندات والصكوك
Preferred Shares	1	الأسهم الممتازة

Market Breadth			اتساع السوق
Advancers	17	الأسهم المرتفعة	
Decliners	11	الأسهم المنخفضة	
Unchanged	19	بدون تغيير	
Total Companies	47	المجموع	

Indices	الربع الأول 2015 1Q 15	الربع الأول 2014 1Q 14	التغير (نقطة) Change (points)	التغير (%) Change (%)	المؤشرات
Bahrain All Share Index	1,449.98	1,356.91	93.07	6.86	مؤشر البحرين العام
Commercial Banks	2,717.05	2,672.64	44.41	1.66	البنوك التجارية
Investment	887.24	736.74	150.50	20.43	الاستثمار
Insurance	2,049.74	1,883.33	166.41	8.84	التأمين
Services	1,408.20	1,355.64	52.56	3.88	الخدمات
Industrial	792.69	794.71	(2.02)	(0.25)	الصناعة
Hotels & Tourism	3,992.60	3,707.82	284.78	7.68	الفنادق والسياحة
Dow Jones Bahrain Index	123.79	117.28	6.51	5.55	مؤشر داوجونز البحرين
Esterad Index	1,542.04	1,373.36	168.68	12.28	مؤشر استيراد

أداء مؤشر البحرين العام خلال الربع الأول من عام 2015 (نقاط)
Bahrain All Share Index Performance 1Q 15 (Points)



Most Active Companies

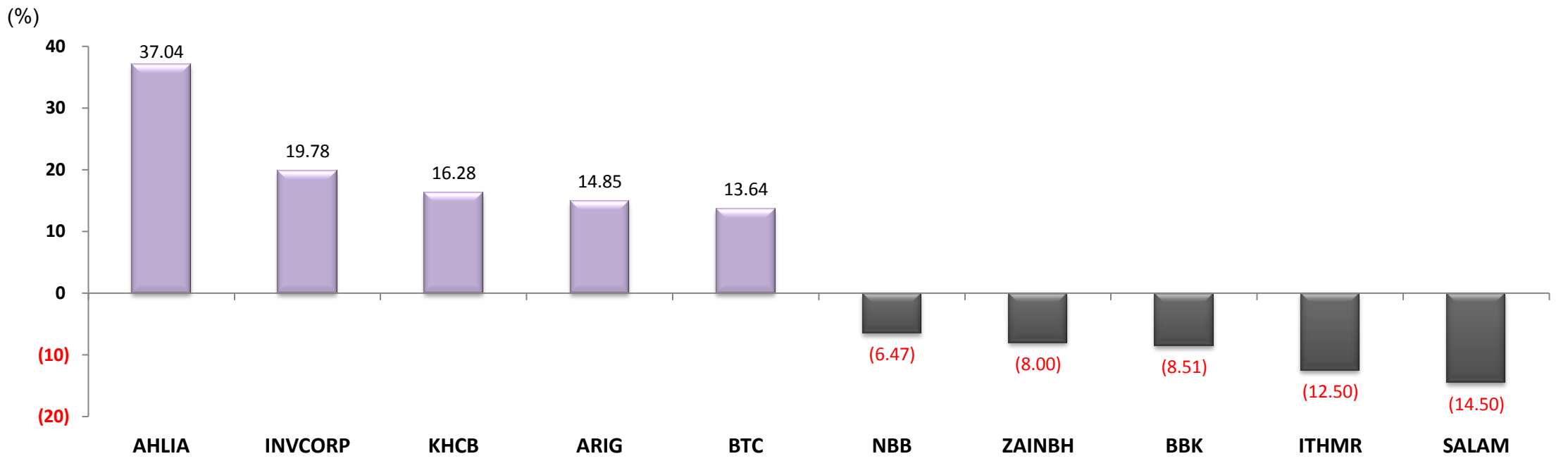
الشركات الأكثر نشاطا

In Terms of Value		من حيث القيمة
الشركة Company	القيمة (دينار) Value (BD)	النسبة من اجمالي السوق % From Total Market
AUB	6,354,862	35.95
BBK	3,241,864	18.34
SALAM	1,512,934	8.56
ALBH	1,439,245	8.14
BATELCO	607,440	3.44
Total المجموع	13,156,346	74.42

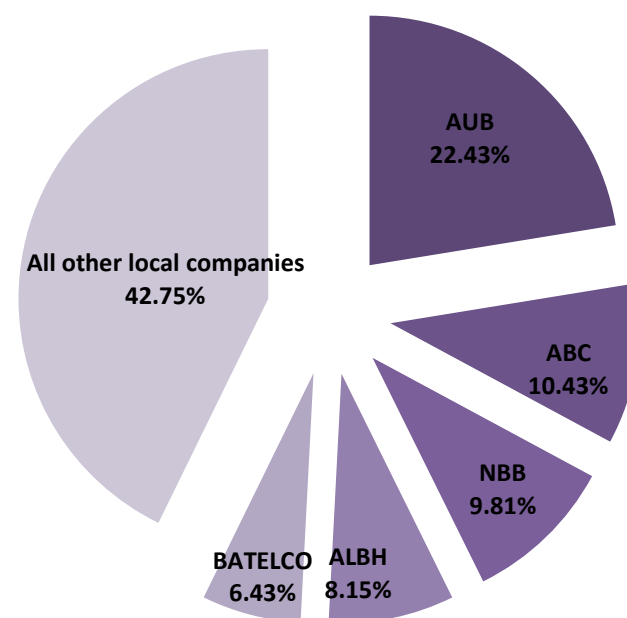
In Terms of Volume		من حيث الكمية
الشركة Company	الكمية Volume	النسبة من اجمالي السوق % From Total Market
AUB	20,737,665	31.63
SALAM	11,960,164	18.24
BBK	7,102,414	10.83
KHCB	6,339,175	9.67
ITHMR	4,262,262	6.50
Total المجموع	50,401,680	76.88

Top Advancers & Top Decliners

الاسهم الأكثر ارتفاعا والأسهم الأكثر انخفاضا



الشركات الخمس الأكبر حجما من حيث القيمة السوقية Largest 5 Companies in Terms of Market Capitalization		
الشركة Company	القيمة السوقية (دينار) Market Capitalization (BD)	النسبة من اجمالي السوق % From Total Market
AUB	1,915,598,695	22.43
ABC	891,077,200	10.43
NBB	838,001,232	9.81
ALBH	695,800,000	8.15
BATELCO	548,856,000	6.43
Total المجموع	4,889,333,127	57.25



Market Capitalization (BD) القيمة السوقية (دينار بحريني)					
Sectors	الربع الأول 2015 1Q 15	الربع الأول 2014 1Q 14	التغير Change (%)	الوزن النسبي من الربع الحالي Weight from (%) Current Quarter	القطاعات
Commercial Banks	3,806,071,224	3,555,557,430	7.05	44.57	البنوك التجارية
Investment	2,485,149,133	1,908,955,513	30.18	29.10	الاستثمار
Insurance	182,093,254	167,310,443	8.84	2.13	التأمين
Services	1,136,271,776	1,028,953,026	10.43	13.31	الخدمات
Industrial	716,556,917	718,368,316	(0.25)	8.39	الصناعة
Hotels & Tourism	213,576,733	198,734,038	7.47	2.50	الفنادق والسياحة
Total Market	8,539,719,037	7,577,878,766	12.69	100	اجمالي السوق

Trading Value (BD) قيمة الاسهم (دينار بحريني)					
Sectors	الربع الأول 2015 1Q 15	الربع الأول 2014 1Q 14	التغير Change (%)	الوزن النسبي من الربع الحالي Weight from (%) Current Quarter	القطاعات
Commercial Banks	12,374,684	63,845,370	(80.62)	70.00	البنوك التجارية
Investment	822,199	14,760,409	(94.43)	4.65	الاستثمار
Insurance	479,949	51,489	832.14	2.71	التأمين
Services	2,374,401	8,377,223	(71.66)	13.43	الخدمات
Industrial	1,449,936	4,785,992	(69.70)	8.20	الصناعة
Hotels & Tourism	178,123	180,905	(1.54)	1.01	الفنادق والسياحة
Non-Bahraini	0	193,483	0.00	0.00	غير البحرينية
Closed	0	119,708	(100.00)	0.00	المقفل
Preferred Shares	0	0	0	0.00	الاسهم الممتازة
Total Market	17,679,294	92,314,579	(80.85)	100	اجمالي السوق

Trading Volume (Shares) كمية الاسهم (سهم)					
Sectors	الربع الأول 2015 1Q 15	الربع الأول 2014 1Q 14	التغير Change (%)	الوزن النسبي من الربع الحالي Weight from (%) Current Quarter	القطاعات
Commercial Banks	51,932,117	369,942,448	(85.96)	79.21	البنوك التجارية
Investment	1,223,891	73,932,415	(98.34)	1.87	الاستثمار
Insurance	2,061,191	250,981	721.25	3.14	التأمين
Services	7,032,821	40,292,892	(82.55)	10.73	الخدمات
Industrial	2,931,413	10,172,421	(71.18)	4.47	الصناعة
Hotels & Tourism	379,443	427,644	(11.27)	0.58	الفنادق والسياحة
Non-Bahraini	0	1,392,478	0.00	0.00	غير البحرينية
Closed	0	285,018	(100.00)	0.00	المقفل
Preferred Shares	0	0	0.00	0.00	الاسهم الممتازة
Total Market	65,560,876	496,696,297	(86.80)	100	اجمالي السوق

Number of Transactions عدد الصفقات					
Sectors	الربع الأول 2015 1Q 15	الربع الأول 2014 1Q 14	التغير Change (%)	الوزن النسبي من الربع الحالي Weight from (%) Current Quarter	القطاعات
Commercial Banks	1,373	4,033	(65.96)	51.62	البنوك التجارية
Investment	128	840	(84.76)	4.81	الاستثمار
Insurance	110	18	511.11	4.14	التأمين
Services	579	918	(36.93)	21.77	الخدمات
Industrial	419	763	(45.09)	15.75	الصناعة
Hotels & Tourism	51	60	(15.00)	1.92	الفنادق والسياحة
Non-Bahraini	0	6	0.00	0.00	غير البحرينية
Closed	0	1	(100.00)	0.00	المقفل
Preferred Shares	0	0	0.00	0.00	الاسهم الممتازة
Total Market	2,660	6,639	(59.93)	100	اجمالي السوق

Quarterly Trading Activity

حركة التداول الفصلية

الرمز SYMBOL	COMPANY	اجمالي كمية الاسهم المتداولة Total Volume of Shares Traded	النسبة من اجمالي كمية الاسهم المتداولة (%) of Total Volume of Shares Traded	اجمالي قيمة الاسهم المتداولة Total Value of Shares Traded (BHD)	النسبة من اجمالي قيمة الاسهم المتداولة (%) of Total Value of Shares Traded	عدد الصفقات NO. Of Transactions	سعر الإقفال Closing Price	التغير خلال الربع Change During the Quarter	الأعلى High	الأدنى Low	عدد أيام التداول No. of Trading Days	الشركة
SALAM	Al Salam Bank	11,960,164	18.24	1,512,934	8.56	265	BHD 0.112	(0.019)	BHD 0.145	BHD 0.112	46	مصرف السلام
AUB	Ahli United Bank	20,737,665	31.63	6,354,862	35.95	496	\$0.830	0.025	\$0.840	\$0.790	54	البنك الأهلي المتحد
BISB	Bahrain Islamic Bank	821,639	1.25	122,426	0.69	32	BHD 0.145	(0.003)	BHD 0.153	BHD 0.145	13	بنك البحرين الإسلامي
BBK	BBK	7,102,414	10.83	3,241,864	18.34	246	BHD 0.430	(0.040)	BHD 0.484	BHD 0.426	34	بنك البحرين والكويت
ITHMR	Ithmaar Bank	4,262,262	6.50	265,070	1.50	56	\$0.140	(0.020)	\$0.175	\$0.140	23	بنك الامار
KHCB	Khaleeji Commercial Bank	6,339,175	9.67	287,883	1.63	143	BHD 0.050	0.007	BHD 0.050	BHD 0.041	37	المصرف الخليجي التجاري
NBB	National Bank of Bahrain	708,798	1.08	589,644	3.34	135	BHD 0.795	(0.055)	BHD 0.890	BHD 0.770	32	بنك البحرين الوطني
	Commercial Banks Sector	51,932,117	79.21	12,374,684	70.00	1,373						قطاع البنوك التجارية
BARKA	Al Baraka Banking Group	109,422	0.17	33,837	0.19	16	\$0.830	0.025	\$0.850	\$0.795	11	مجموعة البركة المصرفية
ABC	Arab Banking Corporation	490,584	0.75	136,280	0.77	32	\$0.760	0.060	\$0.770	\$0.700	16	المؤسسة العربية المصرفية
BCFC	Bahrain Commercial Facilities Co.	78,374	0.12	60,916	0.34	14	BHD 0.770	0.070	BHD 0.825	BHD 0.760	6	شركة البحرين للتسهيلات التجارية
BMB	Bahrain Middle East Bank	63,151	0.10	2,147	0.01	1	BHD 0.034	0.000	BHD 0.034	BHD 0.034	1	بنك البحرين و الشرق الأوسط
ESTERAD	Esterad Investment Co.	463,655	0.71	102,400	0.58	47	BHD 0.220	0.020	BHD 0.240	BHD 0.188	16	شركة استيراد الاستثمارية
GFH	Gulf Finance House	10,000	0.02	660	0.004	1	\$0.190	0.000	-	-	1	بيت التمويل الخليجي
GMG*	Gulf Monetary Group (Suspended)	0	0.00	0	0.00	0	BHD 0.023	0.000	-	-	0	المجموعة الخليجية للمال * (موقوف عن التداول)
INOVEST	INOVEST	0	0.00	0	0.00	0	\$0.210	0.000	-	-	0	انوفست
INVCORP	Investcorp Bank	2,705	0.004	485,317	2.75	16	\$601.000	99.250	\$601.000	\$451.600	7	انفستكروب
TAIB	Taib Bank	0	0.00	0	0.00	0	\$2.740	0.000	-	-	0	بنك طيب
UGB	United Gulf Bank	0	0.00	0	0.00	0	BHD 0.390	0.000	-	-	0	بنك الخليج المتحد
UGIC	United Gulf Investment Co.	6,000	0.01	642	0.004	1	BHD 0.133	0.000	-	-	1	الشركة الخليجية المتحدة للاستثمار
	Investment Sector	1,223,891	1.87	822,199	4.65	128						قطاع الاستثمار
AHLIA	Al Ahlia Insurance Co.	115,367	0.18	36,434	0.21	21	BHD 0.370	0.100	BHD 0.374	BHD 0.244	8	شركة التأمين الأهلية
ARIG	Arab Insurance Group	1,854,810	2.83	403,076	2.28	81	\$0.580	0.075	\$0.615	\$0.555	16	المجموعة العربية للتأمين
BKIC	Bahrain Kuwait Insurance Co.	5,768	0.01	3,801	0.02	3	BHD 0.665	0.005	BHD 0.665	BHD 0.655	3	الشركة البحرينية الكويتية للتأمين
BNH	Bahrain National Holding	85,246	0.13	36,638	0.21	5	BHD 0.480	0.048	BHD 0.480	BHD 0.420	4	شركة البحرين الوطنية القابضة
TAKAFUL	Takaful Insurance Co.	0	0.00	0	0.00	0	BHD 0.145	0.000	-	-	0	شركة التكافل الدولية
	Insurance Sector	2,061,191	3.14	479,949	2.71	110						قطاع التأمين
CPARK	Bahrain Car Parks Co.	45,070	0.07	8,181	0.05	4	BHD 0.182	0.014	BHD 0.183	BHD 0.182	4	شركة البحرين لمواقف السيارات
CINEMA	Bahrain Cinema Co.	158,460	0.24	246,188	1.39	13	BHD 1.620	0.070	BHD 1.620	BHD 1.540	3	شركة البحرين للسينما
DUTYF	Bahrain Duty Free Shop Complex	118,546	0.18	105,182	0.59	16	BHD 0.870	(0.005)	BHD 0.920	BHD 0.870	8	شركة مجمع البحرين للأسواق الحرة
BASREC	Bahrain Ship Repairing & Eng. Co.	2,300	0.004	4,600	0.03	4	BHD 2.000	(0.100)	BHD 2.000	BHD 2.000	2	شركة البحرين لتصليح السفن والهندسة
BATELCO	Bahrain Telecommunications Co.	1,789,733	2.73	607,440	3.44	168	BHD 0.330	0.000	BHD 0.350	BHD 0.314	44	شركة البحرين للاتصالات
BMMI	BMMI	691,389	1.05	600,355	3.40	43	BHD 0.800	(0.050)	BHD 0.885	BHD 0.800	13	بي أم أي
NASS	Nass Corporation BSC.	2,314,308	3.53	420,202	2.38	167	BHD 0.170	(0.002)	BHD 0.194	BHD 0.165	40	شركة ناس
SEEF	Seef Properties	1,428,402	2.18	287,146	1.62	70	BHD 0.194	0.001	BHD 0.210	BHD 0.192	24	عقارات السيف
TRAFCO	Trafco Group	38,509	0.06	8,594	0.05	16	BHD 0.220	0.000	BHD 0.220	BHD 0.220	7	مجموعة ترافكو
ZAINBH	Zain Bahrain	446,104	0.68	86,512	0.49	78	BHD 0.184	0.000	BHD 0.202	BHD 0.183	35	شركة زين للاتصالات
	Services Sector	7,032,821	10.73	2,374,401	13.43	579						قطاع الخدمات
ALBH	Aluminium Bahrain	2,902,359	4.43	1,439,245	8.14	406	BHD 0.490	(0.025)	BHD 0.520	BHD 0.480	59	شركة الألمنيوم البحرين
BFM	Bahrain Flour Mills Co.	16,034	0.02	6,329	0.04	6	BHD 0.396	0.000	BHD 0.396	BHD 0.396	5	شركة البحرين لمطاحن النقيق
POLTRY	Delmon Poultry Co.	13,020	0.02	4,362	0.02	7	BHD 0.350	0.030	BHD 0.350	BHD 0.350	2	شركة دلمون للدواجن
	Industrial Sector	2,931,413	4.47	1,449,936	8.20	419						قطاع الصناعة
FAMILY	Bahrain Family Leisure Co.	6,000	0.01	635	0.004	2	BHD 0.116	0.000	-	-	2	الشركة البحرينية للترفيه العائلي
BTC	Bahrain Tourism Co.	204,500	0.31	47,893	0.27	17	BHD 0.250	0.030	BHD 0.250	BHD 0.220	11	شركة البحرين للسياحة
BANADER	Banader Hotels Co.	2,000	0.003	103	0.001	2	BHD 0.056	0.000	-	-	2	شركة بنادر للفنادق
BHOTEL	Gulf Hotels Group	137,179	0.21	120,588	0.68	22	BHD 0.870	0.040	BHD 0.940	BHD 0.845	11	مجموعة فنادق الخليج
NHOTEL	National Hotels Co.	29,764	0.05	8,904	0.05	8	BHD 0.300	0.000	BHD 0.300	BHD 0.300	4	شركة الفنادق الوطنية
	Hotel & Tourism Sector	379,443	0.58	178,123	1.01	51						قطاع الفنادق و السياحة
BMUSC*	Bankmuscat	0	0.00	0	0.00	0	BHD 0.560	0.000	-	-	0	بنك مسقط*
GLOBAL*	Global Investment House	0	0.00	0	0.00	0	BHD 0.150	0.000	-	-	0	بيت الاستثمار العالمي*
IIG*	International Investment Group	0	0.00	0	0.00	0	BHD 0.301	0.000	-	-	0	المجموعة الدولية للاستثمار*
	Non-Bahrain Companies	0	0.00	0	0.00	0						الشركات غير البحرينية
SICO-C	Securities & Investment Co.	0	0.00	0	0.00	0	BHD 0.310	0.000	-	-	0	شركة الأوراق المالية و الاستثمار
UPI	United Papers Industries	0	0.00	0	0.00	0	BHD 0.420	0.000	-	-	0	الشركة المتحدة لصناعة الورق
	Closed Companies	0	0.00	0	0.00	0						الشركات المغلقة
AUB.PREF.A	AUB Class A Preference Share	0	0.00	0	0.00	0	\$0.425	0.000	-	-	0	أسهم البنك الأهلي المتحد الممتازة (أ)
	Preferred Shares	0	0.00	0	0.00	0						الأسهم الممتازة
	Total Market	65,560,876	100.00	17,679,294	100.00	2,660						اجمالي السوق

* Adjusted Price

* السعر المعدل

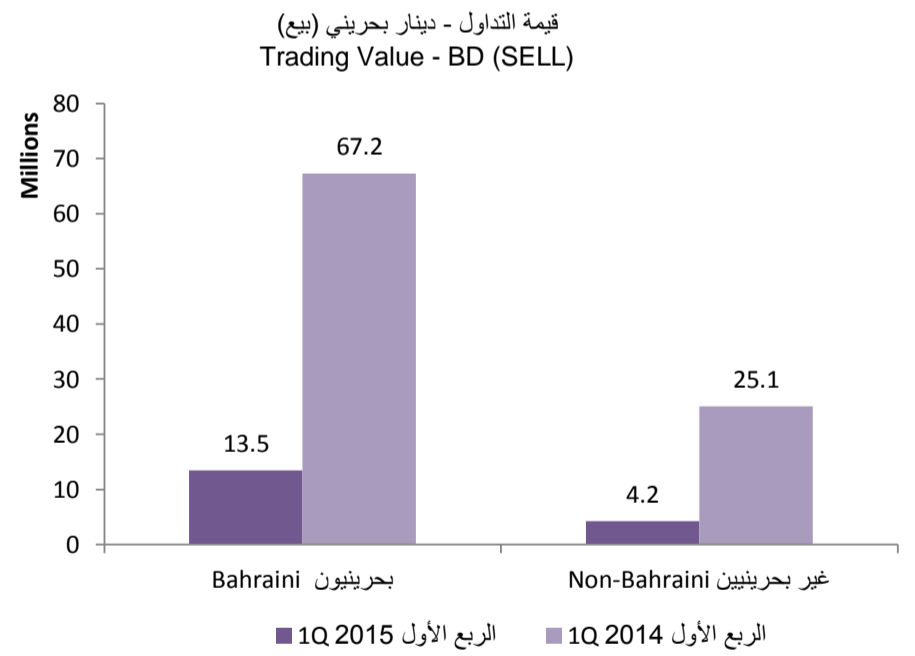
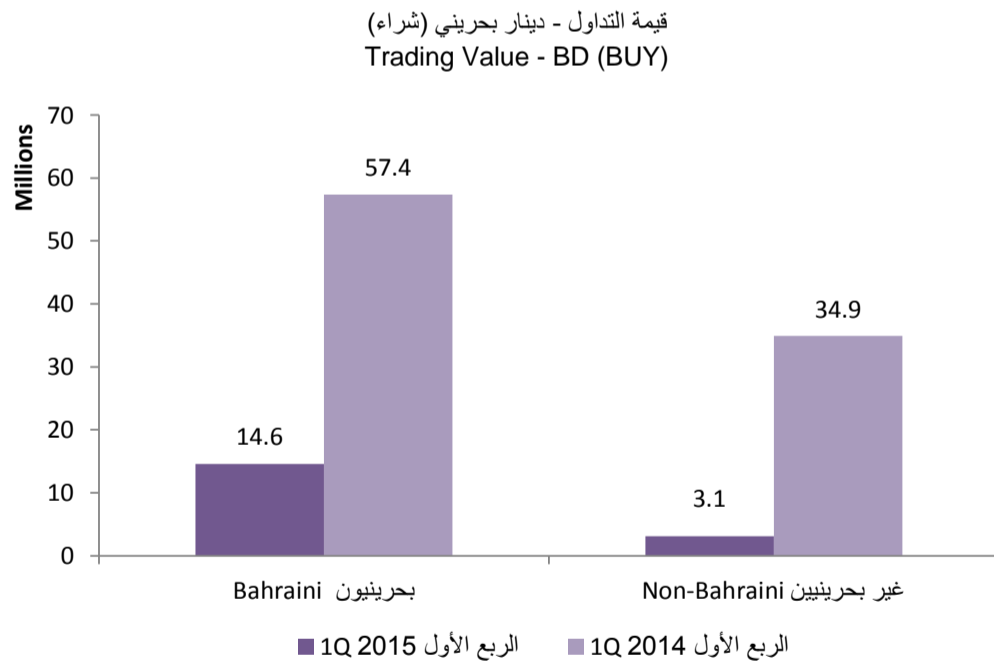
الرمز	COMPANY	مضاعف السهم (مرات)	ربح السهم (%)	القيمة السوقية إلى القيمة الفترية للسهم (مرات)	العائد على حقوق المساهمين (%)	معدل دوران السهم (%)	رأس المال المدفوع (دينار)	الوزن من اجمالي القيمة السوقية	اجمالي القيمة السوقية (دينار)	الوزن من اجمالي القيمة السوقية	الشركة
SYMBOL		P/E Ratio (Times)	Dividend Yield	Price to Book Value (Times)	ROE	Share Turnover	Total Paid Up Capital (BD)	Weight from Total Paid-Up Capital (%)	Total Market Capitalisation (BD)	Weight from Total Market Capitalisation (%)	
SALAM	Al Salam Bank	14.00	4.46	0.75	4.88	0.63	214,093,075	4.60	239,784,244	2.81	مصرف السلام
AUB	Ahli United Bank	10.38	5.42	1.50	14.23	0.33	576,987,559	12.40	1,915,598,695	22.43	البنك الأهلي المتحد
BISB	Bahrain Islamic Bank	14.60	0.00	1.73	11.76	0.09	94,907,023	2.04	137,615,184	1.61	بنك البحرين الإسلامي
BBK	BBK	8.60	4.65	1.27	14.00	0.70	108,164,795	2.33	465,108,619	5.45	بنك البحرين والكويت
ITHMR	Ithmaar Bank	NM	0.00	0.78	(2.87)	0.17	285,648,661	6.14	159,963,250	1.87	بنك الإثمار
KHCB	Khaleeji Commercial Bank	18.45	0.00	0.47	2.96	0.58	100,000,000	2.15	50,000,000	0.59	المصرف الخليجي التجاري
NBB	National Bank of Bahrain	14.00	3.14	2.22	14.14	0.07	105,408,960	2.27	838,001,232	9.81	بنك البحرين الوطني
	Commercial Banks Sector	11.60	4.13	1.40	11.34	0.33	1,485,210,073	31.93	3,806,071,224	44.57	قطاع البنوك التجارية
BARKA	Al Baraka Banking Group	5.82	3.69	0.67	11.34	0.01	420,636,268	9.04	342,282,453	4.01	مجموعة البركة المصرفية
ABC	Arab Banking Corporation	9.50	6.58	0.59	6.39	0.02	1,172,470,000	25.20	891,077,200	10.43	المؤسسة العربية المصرفية
BCFC	Bahrain Commercial Facilities Co.	8.56	5.84	1.22	14.32	0.05	16,335,000	0.35	125,779,500	1.47	شركة البحرين للتسهيلات التجارية
BMB	Bahrain Middle East Bank	4.82	0.00	0.70	14.59	0.03	22,808,813	0.49	8,228,113	0.10	بنك البحرين و الشرق الأوسط
ESTERAD	Esterad Investment Co.	15.65	4.55	0.80	5.14	0.33	14,000,000	0.30	30,800,000	0.36	شركة استيراد الاستثمارية
GFH	Gulf Finance House	41.30	0.00	1.58	1.63	0.00	563,609,912	12.12	404,097,673	4.73	بيت التمويل الخليجي
GMG	Gulf Monetary Group (Suspended)	NA	NA	NM	NA	0.00	60,320,000	1.30	11,200,000	0.13	المجموعة الخليجية للمال (موقوف عن التداول)
INOVEST	INOVEST	NM	0.00	0.37	(2.37)	0.00	43,205,893	0.93	22,683,094	0.27	انوفست
INVCORP	Investcorp Bank	4.66	2.50	0.38	13.19	0.27	75,400,000	1.62	181,261,600	2.12	انفستكورب
TAIB	Taib Bank	NM	0.00	6.46	(20.00)	0.00	42,360,661	0.91	115,644,605	1.35	بنك طيب
UGB	United Gulf Bank	37.21	0.00	1.82	4.07	0.00	78,661,266	1.69	325,494,895	3.81	بنك الخليج المتحد
UGIC	United Gulf Investment Co.	39.35	0.00	0.80	2.04	0.00	20,000,000	0.43	26,600,000	0.31	الشركة الخليجية المتحدة للاستثمار
	Investment Sector	9.79	3.44	0.78	7.41	0.03	2,529,807,813	54.38	2,485,149,133	29.10	قطاع الاستثمار
AHLIA	Al Ahlia Insurance Co.	13.70	10.81	1.48	10.99	0.16	6,188,663	0.13	22,898,054	0.27	شركة التأمين الأهلية
ARIG	Arab Insurance Group	7.25	8.62	0.43	5.90	0.84	82,940,000	1.78	48,105,200	0.56	المجموعة العربية للتأمين
BKIC	Bahrain Kuwait Insurance Co.	11.27	5.26	1.36	12.11	0.01	7,150,000	0.15	47,547,500	0.56	الشركة البحرينية الكويتية للتأمين
BNH	Bahrain National Holding	14.29	4.17	1.13	7.92	0.07	11,350,000	0.24	54,480,000	0.64	شركة البحرين الوطنية القابضة
TAKAFUL	Takaful Insurance Co	NM	0.00	1.46	(27.37)	0.00	6,250,000	0.13	9,062,500	0.11	شركة التكاثل الدولية
	Insurance Sector	10.71	6.23	0.86	6.80	0.26	113,878,663	2.45	182,093,254	2.13	قطاع التأمين
CPARK	Bahrain Car Parks Co.	14.00	5.49	1.00	7.13	0.06	7,031,723	0.15	12,797,736	0.15	شركة البحرين لمواقف السيارات
CINEMA	Bahrain Cinema Co.	14.09	3.09	2.52	17.89	0.23	6,609,876	0.14	107,079,991	1.25	شركة البحرين للسينما
DUTYF	Bahrain Duty Free Shop Complex	10.88	5.75	2.29	19.16	0.10	11,758,011	0.25	102,294,699	1.20	شركة مجمع البحرين للأسواق الحرة
BASREC	Bahrain Ship Repairing & Eng. Co.	26.32	2.50	1.59	6.03	0.01	1,800,000	0.04	36,000,000	0.42	شركة البحرين لتصليح السفن والهندسة
BATELCO	Bahrain Telecommunications Co.	11.11	7.58	1.03	9.27	0.11	166,320,000	3.58	548,856,000	6.43	شركة البحرين للاتصالات
BMMI	BMMI	8.89	6.25	1.85	18.84	0.51	14,642,855	0.31	117,142,839	1.37	بي أم أي
NASS	Nass Corporation BSC.	8.92	8.82	0.65	7.26	1.12	22,000,000	0.47	37,400,000	0.44	شركة ناس
SEEF	Seef Properties	8.25	5.67	0.69	8.32	0.32	46,000,000	0.99	89,240,000	1.04	عقارات السيف
TRAFICO	Trafco Group	11.00	6.82	0.73	6.80	0.05	8,067,505	0.17	17,748,511	0.21	مجموعة ترافكو
ZAINBH	ZAIN BAHRAIN	14.15	2.72	1.14	6.95	0.13	36,800,000	0.79	67,712,000	0.79	شركة زين للاتصالات
	Services Sector	11.32	6.15	1.15	10.13	0.21	321,029,970	6.90	1,136,271,776	13.31	قطاع الخدمات
ALBH	Aluminium Bahrain	7.21	5.51	0.75	10.50	0.21	142,000,000	3.05	695,800,000	8.15	شركة المنوم البحرين
BFM	Bahrain Flour Mills Co.	15.84	5.05	0.52	3.28	0.06	2,483,250	0.05	9,833,670	0.12	شركة البحرين لمطاحن الدقيق
POLTRY	Delmon Poultry Co.	13.46	5.71	0.70	5.26	0.04	3,120,928	0.07	10,923,247	0.13	شركة دلمون للدواجن
	Industrial Sector	7.29	5.51	0.75	10.28	0.20	147,604,178	3.17	716,556,917	8.39	قطاع الصناعة
FAMILY	Bahrain Family Leisure Co.	2.11	0.00	0.55	26.17	0.01	4,000,000	0.09	4,640,000	0.05	الشركة البحرينية للترفيه العائلي
BTC	Bahrain Tourism Co.	10.50	4.80	0.53	4.78	0.27	7,200,000	0.15	18,000,000	0.21	شركة البحرين للسياحة
BANADER	Banader Hotels Co.	NM	0.00	0.41	(0.53)	0.00	15,000,000	0.32	8,400,000	0.10	شركة بنادر للفنادق
BHOTEL	Gulf Hotels Group	12.79	4.60	2.17	16.23	0.08	17,360,544	0.37	151,036,733	1.77	مجموعة فنادق الخليج
NHOTEL	National Hotels Co.	9.85	3.50	0.38	3.73	0.03	11,025,000	0.24	31,500,000	0.37	شركة الفنادق الوطنية
	Hotel & Tourism Sector	11.40	4.00	1.00	8.35	0.08	54,585,544	1.17	213,576,733	2.50	قطاع الفنادق و السياحة
	Total Market	10.45	4.36	1.04	9.39	0.21	4,652,116,241	100.00	8,539,719,037	100.00	اجمالي السوق
SICO-C	Securities & Investment Co.	24.45	2.90	2.12	8.67	0.00	42,848,774	95.62	132,831,200	94.16	شركة الأوراق المالية و الاستثمار
UPI	United Papers Industries	14.00	4.29	1.44	10.13	0.00	1,963,225	4.38	8,245,545	5.84	الشركة المتحدة لصناعة الورق
	Closed Companies	23.47	2.98	2.06	8.79	0.00	44,811,999	100.00	141,076,745	100.00	الشركات المغفلة
BMUSC	Bankmuscat	5.91	5.78	0.72	12.44	0.00	213,903,442	61.65	924,636,835	83.66	بنك مسقط
GLOBAL	Global Investment House	9.41	0.00	1.08	2.31	0.00	106,218,196	30.61	119,885,097	10.85	بيت الاستثمار العالمي
IIG	International Investment Group	NA	NA	NM	NA	0.00	26,828,200	7.73	60,750,115	5.50	المجموعة الدولية للاستثمار
	Non-Bahrain Companies	6.41	5.14	0.75	11.66	0.00	346,949,838	100.00	1,105,272,047	100.00	الشركات غير البحرينية
AUB.PREF.A	AUB Class A Preference Share	N/AP	6.82	N/AP	N/AP	0.00	47,125,000	100.00	80,112,500	100.00	أسهم البنك الأهلي المتحد الممتازة (أ)
	Preferred Shares	N/AP	2.76	N/AP	N/AP	0.00	47,125,000	100.00	80,112,500	100.00	الأسهم الممتازة

N/AP: Not Applicable
N/A: Not Available
NM: Not Meaningful

N/AP: غير قابل للحساب
N/A: البيانات غير متوفرة
NM: ليس له معنى

قيمة الاسهم المتداولة (دينار) في الربع الأول - 2015 ValueTraded (BD) 1Q 15						
	بحرينيون Bahraini		غير بحرينيين Non-Bahraini		المجموع Total	
	قيمة التداول Traded	نسبة من اجمالي القيمة المتداولة of Total Value Traded %	قيمة التداول Value Traded	نسبة من اجمالي القيمة المتداولة of Total Value Traded %		
Buy	14,599,136	82.58%	3,080,157	17.42%	17,679,294	الشراء
Sell	13,470,284	76.19%	4,209,010	23.81%	17,679,294	البيع
Totals	28,069,420	79.39%	7,289,167	20.61%	35,358,588	المجموع

قيمة الاسهم المتداولة (دينار) في الربع الأول - 2014 ValueTraded (BD) 1Q 14						
	بحرينيون Bahraini		غير بحرينيين Non-Bahraini		المجموع Total	
	قيمة التداول Traded	نسبة من اجمالي القيمة المتداولة of Total Value Traded %	قيمة التداول Value Traded	نسبة من اجمالي القيمة المتداولة of Total Value Traded %		
Buy	57,388,165	62.17%	34,926,413	37.83%	92,314,578	الشراء
Sell	67,238,836	72.84%	25,075,742	27.16%	92,314,578	البيع
Totals	124,627,001	67.50%	60,002,155	32.50%	184,629,156	المجموع



Brokers Activity (Buy & Sell)

نشاط الوسطاء (بيعاً وشراءً)

Brokers	إجمالي القيمة (دينار) Total Value (BD)	الوزن من إجمالي السوق Weight from Total Market (%)	إجمالي الكمية (سهم) Total Volume (Shares)	الوزن من إجمالي السوق Weight from Total Market (%)	عدد الصفقات No. of Transactions	الوزن من إجمالي السوق Weight from Total Market (%)	الوسطاء
Gulf Securities Company	12,587,721	35.60	49,531,980	37.78	1,524	28.65	شركة الخليج للأوراق المالية
Securities and Investment Co.	11,896,967	33.65	24,686,819	18.83	1,005	18.89	شركة الأوراق المالية والاستثمار
BBK	2,752,415	7.78	10,011,060	7.63	536	10.08	بنك البحرين والكويت
Al Ahlia Bahrain B.S.C	2,601,079	7.36	13,860,234	10.57	392	7.37	شركة الأهليية بحرين ش. م. ب. (مفصلة)
Ahli United Bank	2,388,780	6.76	9,591,127	7.31	373	7.01	البنك الأهلي المتحد
Global Investment House	2,134,109	6.04	4,740,594	3.62	97	1.82	بيت الاستثمار العالمي
Mubasher Financial Services	2,083,278	5.89	6,508,249	4.96	274	5.15	مباشرة للخدمات المالية ش. م. ب. (م)
Nasser Abbas Khosrou	1,169,827	3.31	5,674,972	4.33	531	9.98	ناصر خسرو
Abdulla J. Zain Al-Abdeen	857,419	2.42	5,009,351	3.82	243	4.57	عبدالله زين العابدين
Yousif H. Al-Ajaji	788,470	2.23	5,270,400	4.02	379	7.12	يوسف العجاجة
TAIB Securities	0	0.00	0	0.00	0	0.00	شركة طيب للأوراق المالية
United Gulf Bank B.S.C	0	0.00	0	0.00	0	0.00	بنك الخليج المتحد
Total Market	35,358,587	100	131,121,752	100	5,320	100	إجمالي نشاط الوسطاء

Bonds & Sukuk

السندات والصكوك

Bond-Sukuk / Issuer أسم السند / الصكوك / جهة الإصدار	Symbol Code رمز السند	Size حجم الإصدار	Coupon Rate/Return سعر الفائدة / العائد	Period for Annual Payment		Issuance Price سعر الإصدار	Date تاريخ		
				From من	To الى		Issuance الإصدار	Listing الأراج	Due الاستحقاق
Government Development Bond - 2019 سندات تنمية حكومية اسمية	GDEV.BND19	BD 185,000,000	4.3% to be paid every 6 months on 8 May and 8 November of each year.	Every 6 months		BD 1	08-Nov-12	29-Jan-13	08-Nov-19
Government Islamic Leasing Securities صكوك التأجير الإسلامية الحكومية	GILS17.2016	BD 200,000,000	5.5% annually to be paid every 6 months on 7th October & 7th April of each year.	Every 6 months		BD 10,000	07-Apr-11	26-Apr-11	07-Apr-16
Government Development Bond - 2017 سندات تنمية حكومية اسمية	GEDV.BND17	BD 200,000,000	5% annually to be paid every 6 months on 27 June and 27 December of each year.	Every 6 months		BD 10,000	27-Dec-10	20-Jan-11	27-Dec-17
Government Development Bond - 2015 سندات تنمية حكومية اسمية	GDEV.BND	BD 200,000,000	3.6% annually to be paid every 6 months on 30th April and 30th Oct of each year.	Every 6 months		BD 10,000	31-Oct-10	02-Dec-10	31-Oct-15
Sukuk Al Musharaka (Investment DAR Sukuk Co.) - 2010 * صكوك المشاركة الصادرة عن شركة دار صكوك للاستثمار - 2010 **	MUSH.SK06	\$100,000,000	7.347% (6 mth USD Libor plus 2% Margin)	27/04/2010	27/10/2010	\$10,000	27-Oct-05	28-Jun-06	26-Oct-10
Government Islamic Leasing Securities صكوك التأجير الإسلامية الحكومية	GILS19.2017	BD 160,000,000	4.3% on fixed annual basis, paid every six months on 17th Jan and 17th July	Every 6 months		BD 1	17-Jul-12	08-Aug-12	17-Jul-17
Government Development Bond - 2016 سندات تنمية حكومية اسمية	GDEV.BND15	BD 150,000,000	2.9% on fixed annual basis, paid every six months on 4th Jan and 4th July	Every 6 months		BD1	04-Jul-13	30-Jul-13	04-Jul-16
Government Islamic Leasing Securities صكوك التأجير الإسلامية الحكومية	GILS20.2015	BD 100,000,000	1.45% to be paid every 6 months on 13 Nov and 13 May of each year	Every 6 months		BD 1	13-May-13	10-Jun-13	13-May-15
Government Islamic Lease (Ijarah) Sukuk - Issue 22 صكوك التأجير الإسلامية الحكومية الاسمية - الإصدار 22	GILS22.SUK	BD 250,000,000	Fixed Annual Rate of 5.5%. Paid every six months on 19th January & 19th July every year of each year of duration.	Every 6 months		BD 1	19-Jan-15	03-Feb-15	19-Jan-25
Government Islamic Lease (Ijarah) Sukuk - Issue 21 صكوك التأجير الإسلامية الحكومية الاسمية - الإصدار 21	GILS21.SUK	BD100,000,000	Fixed Annual Rate of 3.00%. Paid every six months on 8th January & 8th July every year of each year of duration.	Every 6 months		BD 1	08-Jan-15	08-Feb-15	08-Jan-18

Mutual Funds

صناديق الاستثمار

Fund Name	Issue Manager	صافي قيمة الموجودات NAV	Type	النوع	الجهة المصدرة	اسم الصندوق
Unit Investment Bank	Islamic DEV.Bank	\$1.000	Open-End	مفتوح	البنك الإسلامي للتنمية	صندوق حصص الاستثمار - البنك الإسلامي للتنمية (إسلامي) \$
SICO Selected Securities (SSS)	SICO Funds Company EC	BHD 0.184	Open-End	مفتوح	شركة سيكو للصناديق الاستثمارية	صندوق سيكو للأوراق المالية المختارة (دب)
Khaleej Equity Fund	SICO Funds Company EC	\$260.55	Open-End	مفتوح	شركة سيكو للصناديق الاستثمارية	صندوق أسهم الخليج
SICO Gulf Equity Fund	SICO Fund Company III B.S.C. (c)	\$123.99	Open-End	مفتوح	شركة سيكو للصناديق الاستثمارية III ش.م.ب (مقفل)	صندوق سيكو للأسهم الخليجية
SICO Arab Financial Fund	SICO Fund Company II B.S.C. (c)	\$12.7110	Open-End	مفتوح	شركة سيكو للصناديق الاستثمارية II ش.م.ب (مقفل)	صندوق سيكو المالي العربي
SICO Money Market Fund	SICO Fund Company V B.S.C. (c)	\$10.4871	Open-End	مفتوح	صندوق سيكو الاستثماري V (مقفل)	صندوق سيكو لسوق النقد
Makaseb Arab Tigers Fund	Makaseb Fund Company	\$15.10444	Open-End	مفتوح	شركة مكاسب للصناديق الاستثمارية	صندوق مكاسب للنمو العربي
Makaseb Income Fund	Makaseb Fund Company	\$12.66897	Open-End	مفتوح	شركة مكاسب للصناديق الاستثمارية	صندوق دخل المكاسب
Global Opportunistic Fund	Global Investment House	\$45.621	Close-End	مغلق	بيت الاستثمار العالمي	صندوق جلوبل القناص
Global GCC Large Cap Fund	Global Investment House	\$143.4272	Open-End	مفتوح	بيت الاستثمار العالمي	صندوق جلوبل للشركات الخليجية الرائدة
The Zenith Fund	Global Investment House	\$85.84	Open-End	مفتوح	بيت الاستثمار العالمي	صندوق القمة
Global GCC Real Estate Fund	Global Investment House	\$0.93782	Close-End	مغلق	بيت الاستثمار العالمي	صندوق الخليج العقاري
Global Distressed Fund	Global Investment House	\$182.1100	Open-End	مفتوح	بيت الاستثمار العالمي	صندوق جلوبل للشركات المتعثرة
Global Islamic Fund of Funds	Global Fund Company (Bahrain) E.C.	\$59.64860	Open-End	مفتوح	شركة صندوق جلوبل الاستثماري (البحرين)	صندوق جلوبل للصناديق الإسلامية
Global GCC Islamic Fund	Global GCC Islamic Fund Company B.S.C (Closed)	\$101.97100	Open-End	مفتوح	شركة صندوق جلوبل الخليجي الإسلامي (مقفل)	صندوق جلوبل الخليجي الإسلامي
Global Energy, Petrochemical and Downstream Industries Fund	Global Energy, Petrochemical and Downstream Industries Fund Cmpny B.S.C (Closed)	\$124.0843	Open-End	مفتوح	شركة صندوق جلوبل للطاقة والبتروكيماويات والصناعات التحويلية (مقفل)	صندوق جلوبل للطاقة والبتروكيماويات والصناعات التحويلية
NBK GULF EQUITY FUND	NBK Gulf Equity Funds Company B.S.C (c)	\$1.58204	Open-End	مفتوح	شركة صندوق إن بي كي للأسهم الخليجية ش.م.ب (مقفل)	صندوق الوطني للأسهم الخليجية
NBK QATAR EQUITY FUND	NBK Gulf Equity Funds Company B.S.C (c)	\$1.92239	Open-End	مفتوح	شركة صندوق إن بي كي للأسهم الخليجية ش.م.ب (مقفل)	صندوق الوطني للأسهم القطرية
SICO Kingdom Equity Fund	SICO Funds Company IV B.S.C. ©	\$13.56310	Open-End	مفتوح	شركة سيكو للصناديق الاستثمارية IV ش.م.ب (مقفل)	صندوق سيكو المملكة للأسهم
Markaz Arabian Fund	Markaz Arabian Fund Company B.S.C ©	\$3.96	Open-End	مفتوح	شركة صندوق المركز العربي ش.م.ب (مقفل)	صندوق المركز العربي
SICO Fixed Income Fund	Sico Funds Company VI B.S.C. © // Class A	\$97.39	Open-End	مفتوح	شركة سيكو للصناديق الاستثمارية CLASS A //	صندوق سيكو للاستثمار بأدوات الدخل الثابت
	Sico Funds Company VI B.S.C. © //Class B	\$104.97	Open-End	مفتوح	شركة سيكو للصناديق الاستثمارية CLASS B //	

As given by Issuer

* NAV per unit

¹ % change indicates 12 -months return

E= Estimated

A=Accurate

Brokers & Members

الوسطاء والأعضاء

Brokers & Members Names	صندوق البريد P.O. BOX	الهاتف Phone	الفاكس Fax	الموقع الإلكتروني WebSite	البريد الإلكتروني Email	اسماء الوسطاء والأعضاء
Abdulla Zain Al-Abedeen	1297	17 214738	17 246661	-	-	عبدالله زين العابدين
Ahli United Bank	2424	17 585858	17 580542	www.ahliunited.com	info@ahliunited.com	البنك الأهلي المتحد
BBK	597	17 207262	17 216164	www.bbkonline.com	ecall_ebank@bbkonline.com	بنك البحرين والكويت
Al Ahlia Securities	10106	17 207070	17 250800	-	-	الأهلية للأوراق المالية
Global Investment House	855	17 210011	17 210222	www.globalinv.net	www.globalinv.net	بيت الاستثمار العالمي للوساطة
Gulf Securities Company	11884	17 272578	17 258780	-	-	شركة الخليج للأوراق المالية
Nasser Abbas Khosrou	20330	17 270130	17 271267	-	-	ناصر عباس خسرو
Securities & Investment Co.	1331	17 515000 / 17 515200	17 530603 / 17 514000	www.sico-bahrain.com	sico@batelco.com.bh	شركة الأوراق المالية والاستثمار
TAIB Securities Co.	20485	17 549494	17 531213	www.taibdirect.com	taibdirect@taib.com	شركة طيب للأوراق المالية
Yousif Al-Ajaji	17	17 261006	17 262948	-	ajaji001@yahoo.com	يوسف حسن العجاجي
Mubasher Financial Services	75782	17 556139	17 556124	-	-	شركة مباشر للخدمات المالية
United Gulf Bank B.S.C	5964	17 533233	17 533197	www.ugbbah.com	rsoukarieh@ugbbah.com	بنك الخليج المتحد
HSBC Bank Middle East Limited	57	17 569499 / 17 569571	17 569574	www.hsbcnet.com	custodybahrain@hsbc.com	بنك إتش إس بي سي الشرق الأوسط
Standard Chartered Bank	29	17 209445	17228363	www.standardchartered.com	mohammad.ata.karim@sc.com	بنك ستاندرد تشارترد
Gulf Custody Company	20400	17 382666	17 382555	gulfcustody.com	info@gulfcustody.com	الشرك الخليجية لحفظ الأوراق المالية
Citibank N.A. Bahrain	548	17 584148	17 588507	www.citi.com	abdulla.aljanahi@citi.com	سيتي بنك - البحرين
SICO Funds Services Company	20233	17516061	17531777	www.sico-bahrain.com	amal.alnaser@sicobahrain.com	شركة سيكو لخدمات الصناديق الاستثمارية